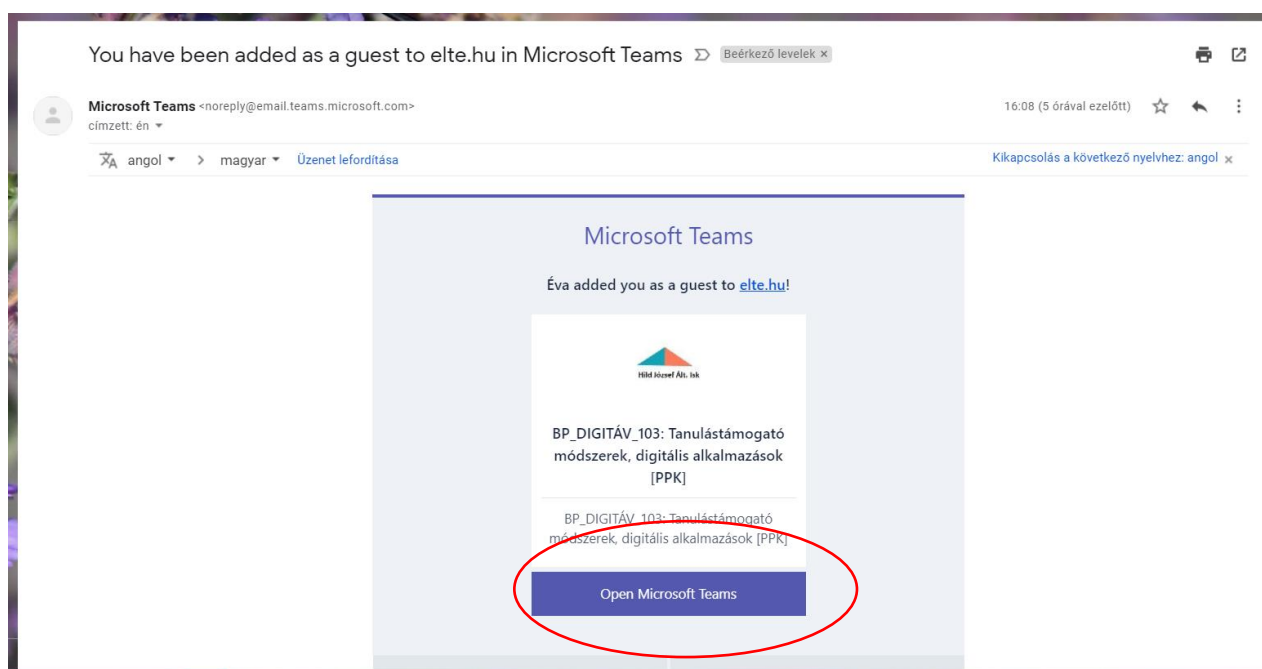


## MS Teams felület regisztráció segédanyag

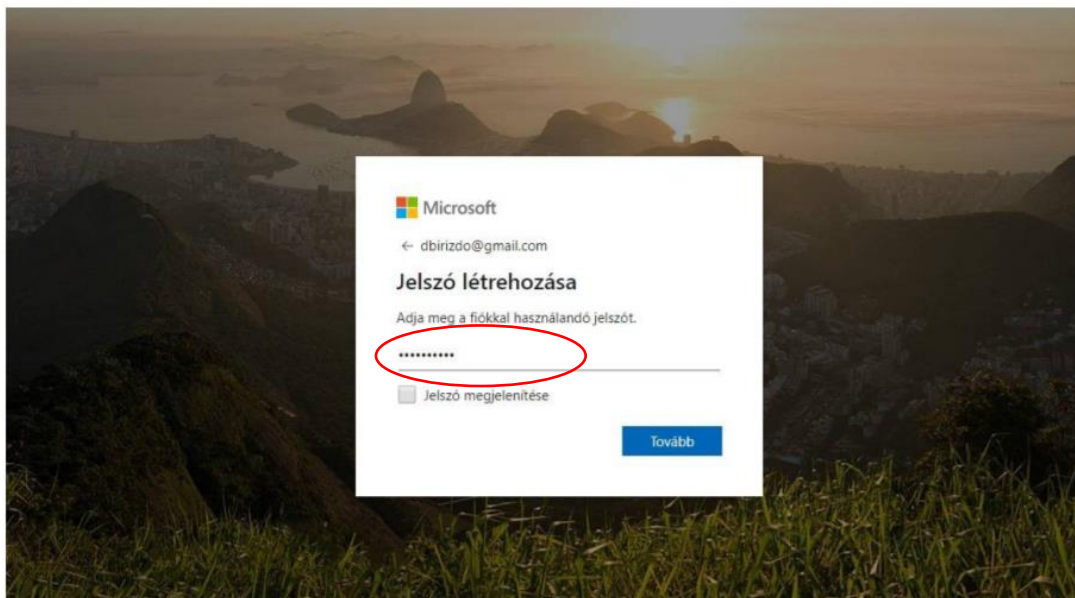
Kedves Résztevévő!

Szeretettel köszöntjük a Mindenki Iskolája távoktatási környezetben megvalósuló képzésén! A kurzus elvégzésének egyik feltétele a Teams alkalmazásban történő online kontaktalkalmakon való részvétel. Ebben a dokumentumban az alkalmazásba történő regisztrációhoz szeretnénk segítséget nyújtani Önnek.

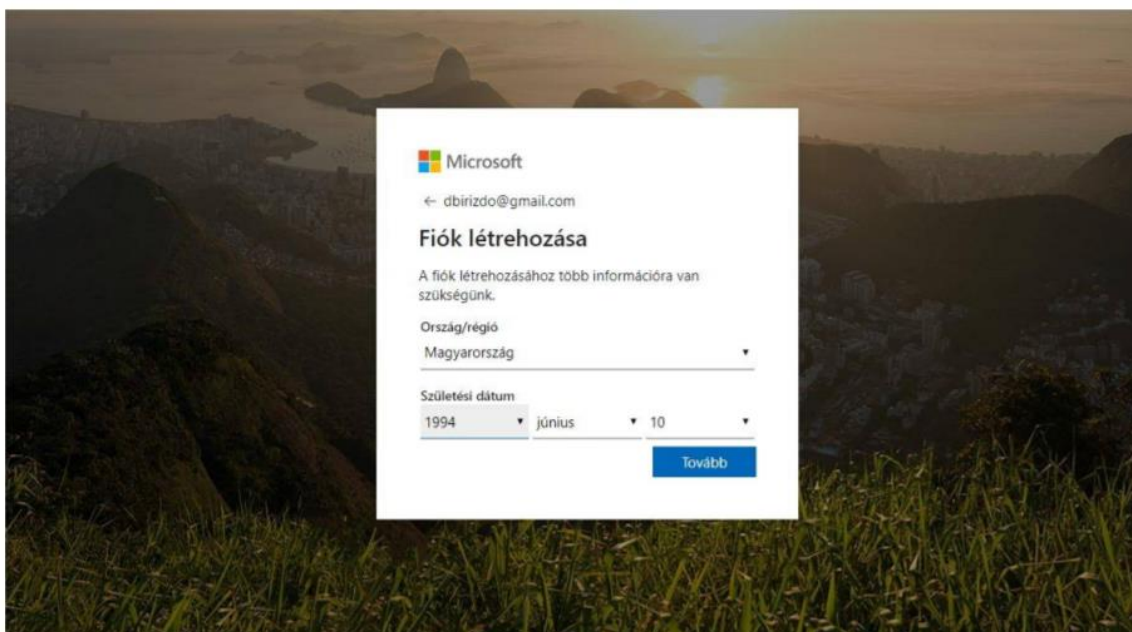
A képzésre történő jelentkezéskor megadott email-címén, a bejövő üzenetei között talál egy „You have been added as a guest to elte.hu in Microsoft Teams” tárgyú meghívót, melyet megnyitva az Open Microsoft Teams lehetőséget kell választania.



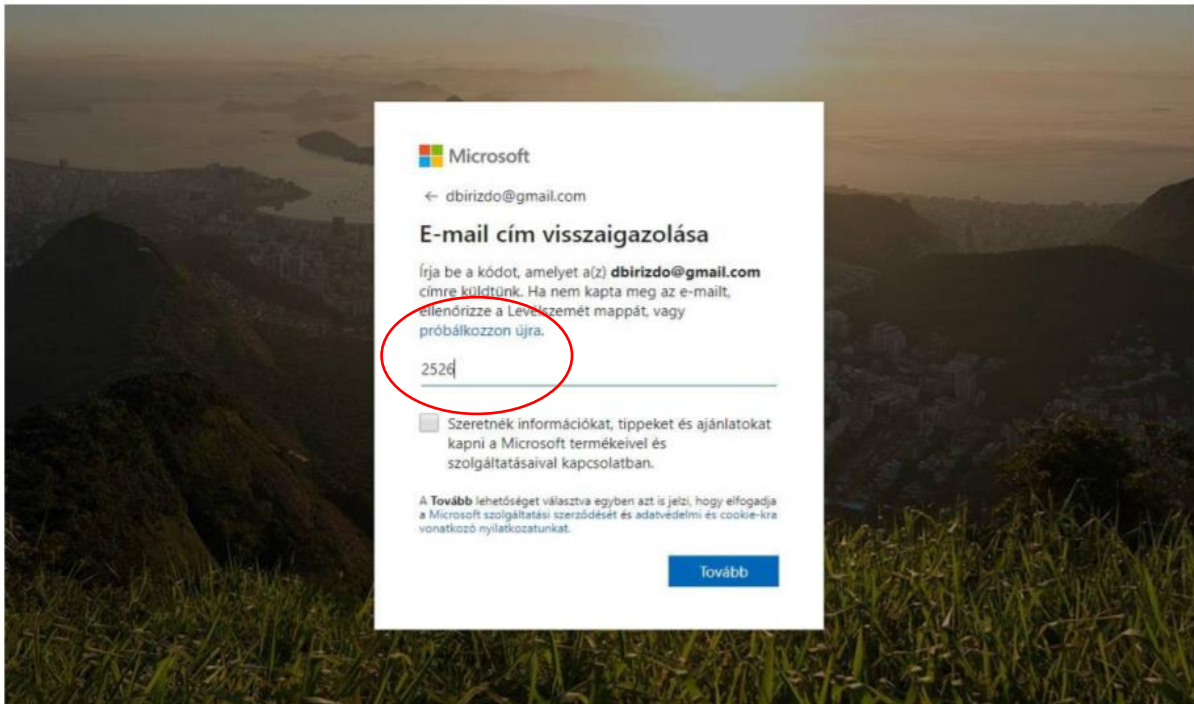
Az opció továbbít a Microsoft felületére, ahol egy tetszőleges jelszót kell választanunk. A jelszavát célszerű felírnia valahova, hogy a következő webinariumi alkalommal is meglegyen.



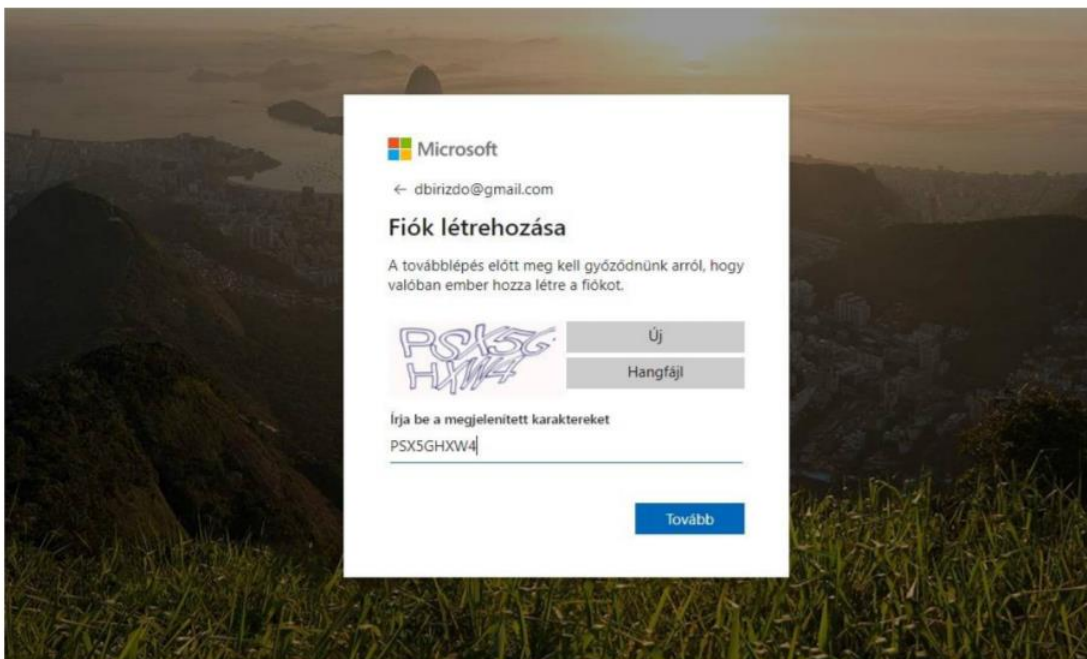
A következő lépésnél adjuk meg a régiót és a születési dátumunkat.



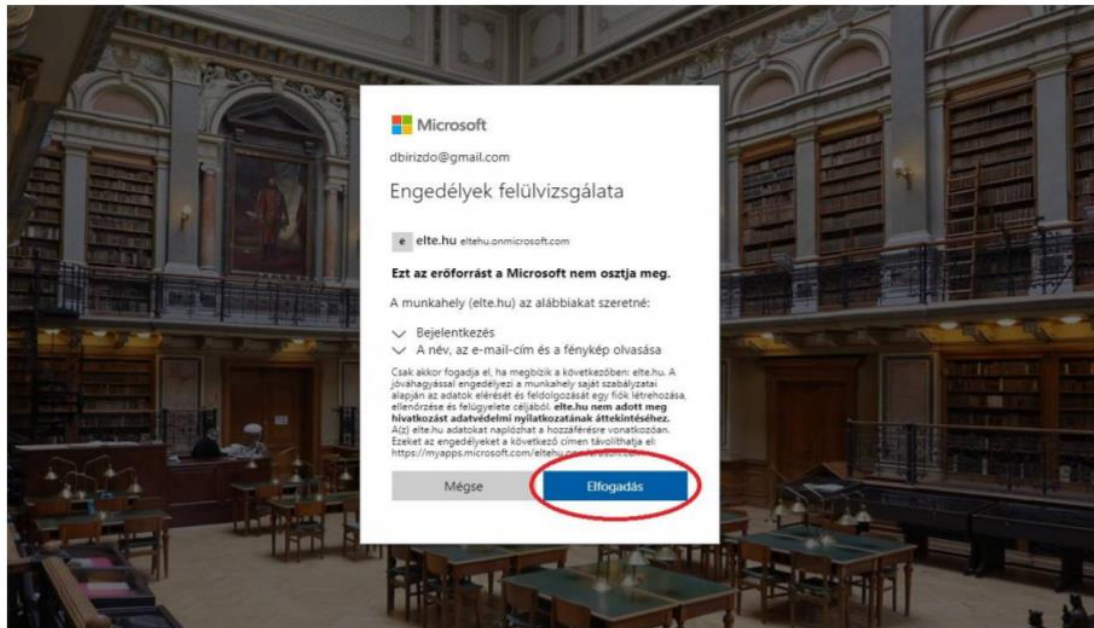
Ha továbblépünk, a Microsoft küld egy visszaigazoló email-t (arra a címre, amire a meghívót kaptuk), melyben egy biztonsági kód található. Ezt adjuk meg az oldalon. Amennyiben a biztonsági kódot tartalmazó emailt nem találja, érdemes megnézni a Spam/Levélszemét mappában. Ha ott sem találja, kattintson a felületen a „próbálkozzon újra” opcióra.




Ezután ellenőrzi a rendszer, hogy tényleg valós felhasználók vagyunk-e. Nincs más dolgunk, mint a képen megjelenített szöveget begépelni.



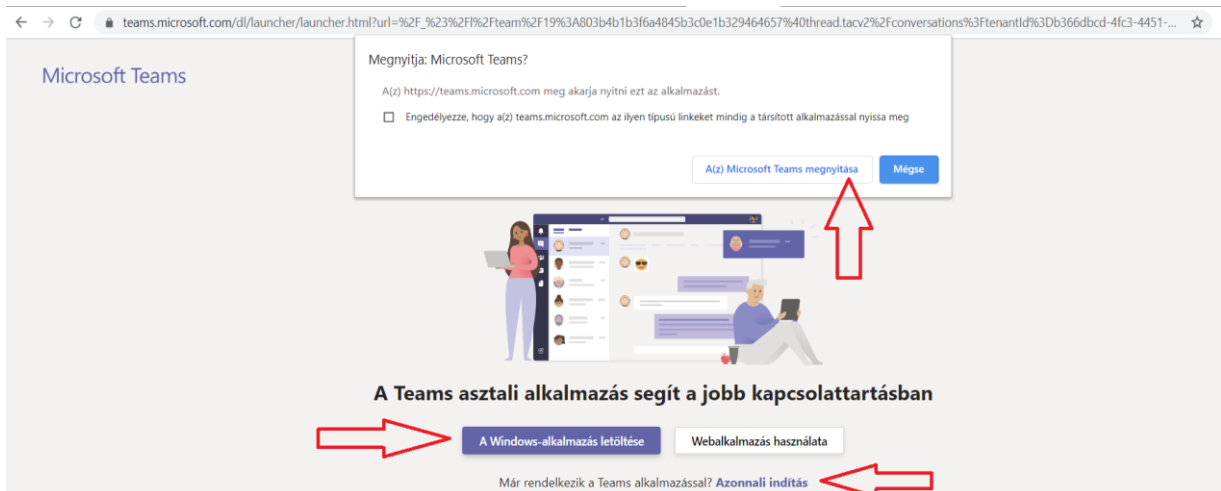
Most már csak el kell fogadnunk az engedélyek felülvizsgálatát.



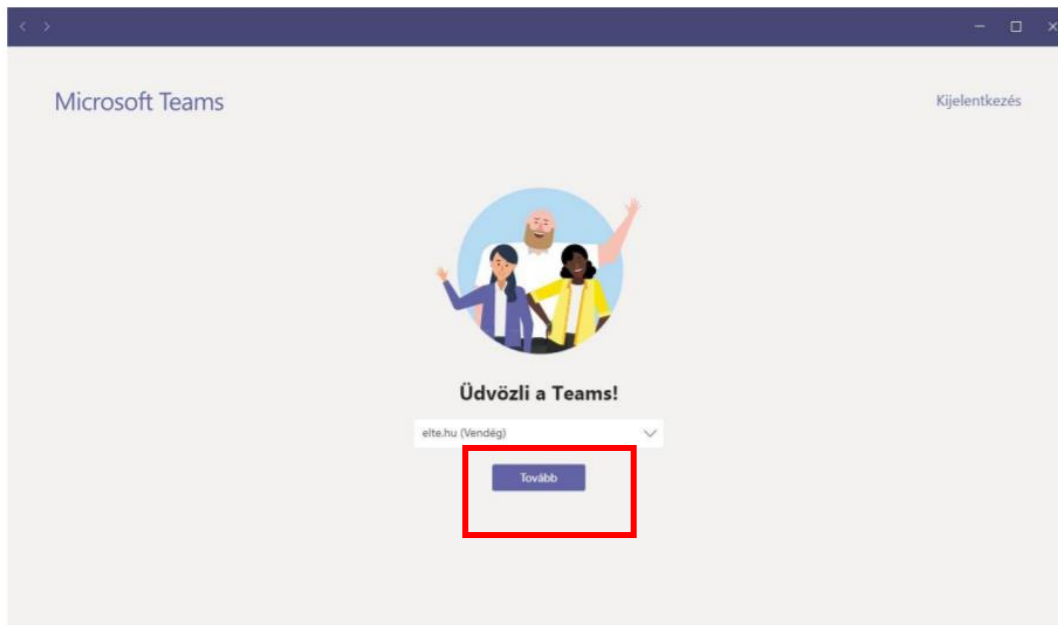
Ezt követően, ha még nem rendelkezünk az asztali alkalmazással, akkor érdemes azt választanunk. Ha telepítettük a programot, akkor csak meg kell adnunk a regisztrált e-mail címünket, majd a hozzá választott jelszót.



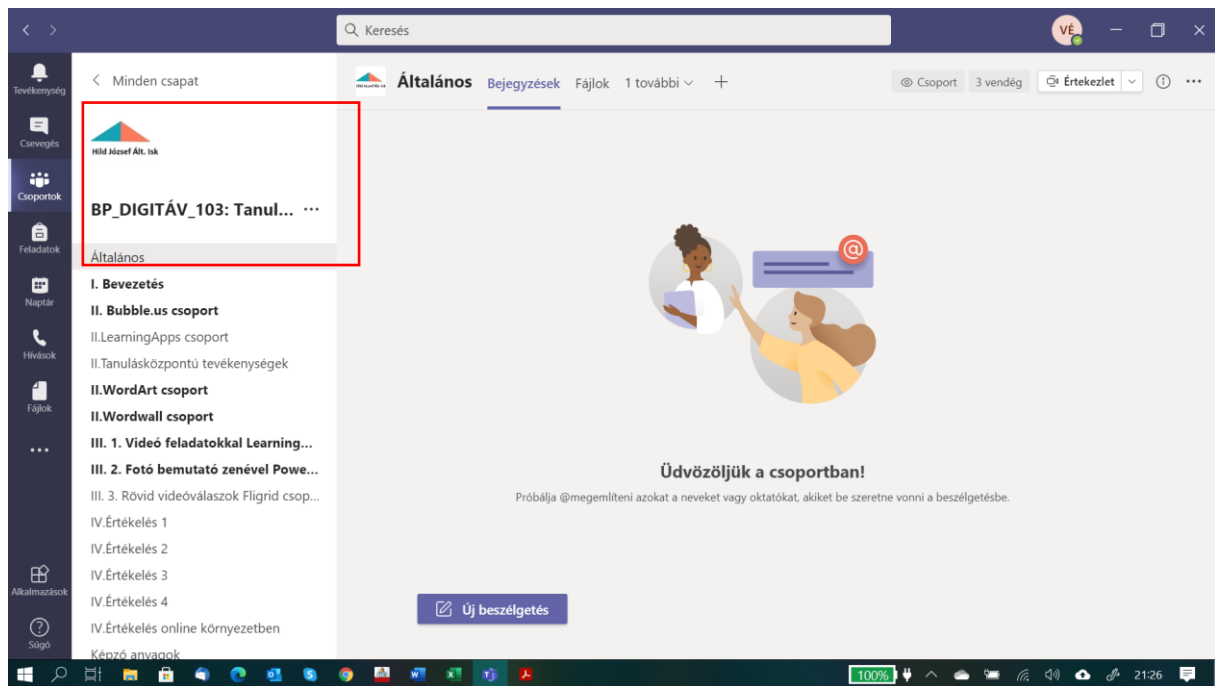
Bejelentkezést követően a rendszer felajánlja az asztali alkalmazás letöltését (később futtatását), melyet a kényelmes és zökkenőmentes használat érdekében javasolunk Önnek.



A bejelentkezésen túljutva, válasszuk a tovább opciót.



Ha végigolvastuk a tippeket, már láthatjuk is a csoportunkat.



A Team különböző funkcióinak használatában az alábbi rövid videók segítenek:

[Értesítési beállítások és személyre szabás](#)

[Csevegések és videóhívások](#)

[Csoportokon és csatornákon belüli kommunikáció](#)

[Dokumentumszerkesztés és -tárolás](#)

Ha segítségre van szüksége, forduljon kollégánkhoz bizalommal:

Chogyelkáné Babócsy Ildikó  
babocsy.ildiko@ppk.elte.hu  
+36 30 176 28 75

Sikeres használatot és jó tanulást kívánunk!